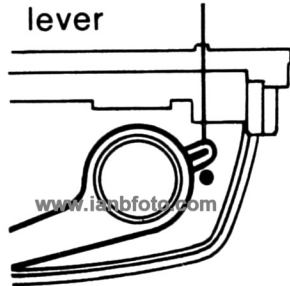
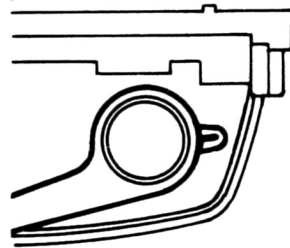


Mamiya RB67 ProS Backs – Multiexposure Lever

Multiexposure
lever

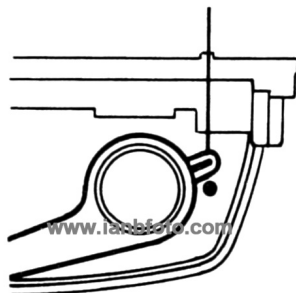


When testing the shutter release, test it by pushing the multiexposure lever forward, so that the red mark is displayed, after setting the shutter and pulling out the dark slide.



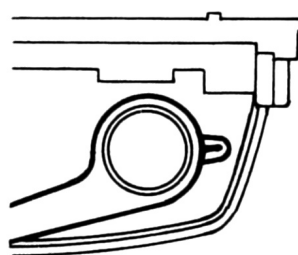
When actually photographing, return the lever to its original position; the interlocked shutter will prevent double exposure.

多重露出レバー



カメラの作動テストをする場合は、次の操作をしてください。

1. 多重露出レバーを前に押し赤マークを出す。
2. シャッターをセットし、引ふたを抜く。



撮影に入る場合は、多重露出レバーをもどした状態でご使用ください。(シャッターと連動して二重露出防止になります。)